



# 西小学校のしょうがい



## 〈校舎のしょうがい〉

- ・西小学校は大きく広い学校です。
- ・校舎は広くてゆーぐがあって楽しいです。
- ・外から見るとまじまじとみえるのがわかります。
- ・学校を外から見ると糸金予がにがあります。
- ・このように西小学校は、広くて大きい学校です。



## 〈校と学年の人数〉

1年生は 22人      2年生は 31人  
 3年生は 30人      4年生は 17人  
 5年生は 30人      6年生は 34人  
 一番多いのは、6年生で、少ないのは4年生です。  
 合計で166人です

## 〈先生の人数〉

21人です。

## すとう



すとうは、2017年11月に、  
 西小学校の校庭にたてられました。  
 そのすとうには、学年代表の人が  
 1本ずつ、柱をおきました。

## 食どう



## 〈食どう〉

これはおしなど集まって  
 給食を食べているとこです。

## いわくま

・かんはは、いわくまは、ゆめがかながると  
 こゝと書いてあります。  
 ・いわくまには、いろんな遊具がありま  
 す。その足や木馬道やさりはしなどはいはい  
 あります。  
 ・いわくまは、とんとん登って行くと、けしが  
 きれいです。

## いわくま

「いわくまとりで」と言う所です。  
 いわくまとりでは、どこから登ってもこ  
 わいですよ。上に登りつる時は、さ  
 りよりもっとこわくなりますよ。  
 ちょっとだけスリルがありますよ!!

## いわくま









# コウトリの名前

コウトリの名前こうほは

ささ(希望) (理由) さほらを持っていて  
 大空にはばたいてほしい。おま  
 がやいてみんなにみつけてもら  
 えてほしい。



コウトリの名前こうほ

とわ (永遠) とわいん  
 栗南市に永遠にコウトリがいてく  
 けるようねがいをこめて。



ねがい



キラキラ



とわ

西小学校がつけた  
名前です。

ちいさな人たちが  
つけた名前です。

はるか

らいむ

しょうこうの  
コウトリコーナー



まん甲にあるのがポン村  
 (かんこく)からきました。  
 あと、本も、足わの表もあり  
 ます。

くつばこの近くに  
 ある  
 コウトリコーナー



上にあるのはおソカ  
 みてコウトリの名前  
 を書いた物です。





# コウノトリの足わ

## (コウノトリの足わのつけ方)

- ①親鳥がいなくなつてから足わをつけるきかいに乗って上に上がります。
- ②あみでひなをすくいます。
- ③きかいからおりてヒナをだんボールに入れます。
- ④目にタオルをかけて安心させます。
- ⑤コウノトリに足わをつけます。
- ⑥親鳥が帰つてない時にヒナをすにもどします。

目にタオルをかけて安心するのは動物全しゅるい

## (足わをつけるわけ)

コウノトリを見つけて足わで分かるように足わをつけます。



## 足わつけの様子



小さなあみでひなを1羽ずつすくいます。

コウノトリが

ぜつめつした理由

金矢ぼうでのかり、  
体の大きいコウノトリ  
は格好の餌かすい

すをかける赤マツの木が  
どんどん切られる。  
↓  
ねん料や木材としても、切り  
たおされる。

農薬を使うように  
なつた。↓  
コウノトリのえさとなる  
生きものが死んだ。

田んぼを大きぼ足でふり  
ありす曲にめいおく好鳥  
しゴさ木はひ。

1941年にせんそうが始まり  
心のゆとりがなくなりました。  
↓  
田んぼをあらすめいわくな鳥  
として追いはられる。

トラクターなどのきかきを  
入るための工事  
↓  
生きものがへつた。



# コウノトリのとくちょう

## 目

目の中は黒く、まぶたは赤色です

どうやって食うのか？

コウノトリは舌が短かくて、食ったものをのどにおくにはこのことかごをたいために、度々中にはなにのどのおくにはもうりこもはうに食う

## たい重

体重はメスが4kgで、オスが5kgです。

## 羽

火になると一本お羽がぬける。

口ばしは物にあたりばうがです。

ほねが通っているからおれるともうはえない

口ばし

## 話し方

### ?どうやって話すのか?

コウノトリは生まれこがう親にエサをもらわなくなるころまひなき声を出す事はできるけど、自分でエサをとるころになると、声かでなくなりかわりにクラッタリッワをするようになります。

## 羽

羽は一年に1回はえがかわります。

## 足



足の長さ... やく50cm~60cm  
足の太さ... やく15cm~18cm  
ツメの長さ... 25cm~30cm

## 足

爪はつまざきで、足の指は外が5本

## 羽

羽はひろくと





# コウノトリの 一年のすごし方

春

1月28ごろにす作「リカ」  
はじまります。  
2月～3月の間にヒナが  
生まれます。



夏

何度も何度もとぶヒナを  
練習をしついにすだち  
ます。



冬

寒やしたまどろげはな  
りながらエサをさがします。  
きびしかった冬が来ると  
作りのためのぐいりょう  
を集めお台めました。



秋

冬が近づくと田んぼにリ帰  
り生けん命エサをさがし  
ます。





# すについて



巣

元気くとボンスニが作ったです

線路があります

そのまわりには田んぼがあります


<2018年>

ふかすまでの流れ

つづり(2018年2月19日)

たまごが生まれる(3月10日)

ふかす(4月14日)



巣

雲南市で人気のオウナラです



巣

電木主です

すの仕組み

・枝を7割重ねて巣を作る  
ふかすのせんやどが物を使う。



やわらかい  
しなる枝がお気に入り

長さ1~1.5m

太さ親指ぐらい

すのざいりょう

・木のしりにはさきりはない  
空に入らやわらかい太さ大のものを巣の材料として使う。





# 西小学校に



# コウノトリがやって来た!!



このコウノトリは、西小学校が  
休んでいる一歩運動の中心  
している所です。  
わたくしは、外は寒かったけど、ついで  
とってよかったなと思います。



すとうのまわりにふ  
ん人がいっぱいあります。  
それは、ここに居るコ  
ウノトリがすとう主人だ  
しょうです。



写真の右がわがげんさくんで  
左がわは、ボンズニです。  
写真の下に、ネドがたごんある  
のがあります。ネドの、うが女の、写真  
とくらべて、ネドが、えいるのが分が  
ります。  
このまま、すとう住みつづけてほしい  
です。

2月12日  
けんさくさんとボンズニのママが西小学校  
の近くにやってきました。  
うれしいと思、たまや、か、を、人、下、く、る、の、い  
は、さ、う、人、を、い、ま、し、た。  
このすとうを、安心して子育てしてほしいです。

